

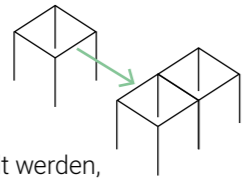


S-Design
Lamellendach
SKL 150
Panorama Plus

Freie Sicht – leise und schnell

Modularer Aufbau

Ob angebaut oder freistehend: Basismodule können beliebig gekoppelt werden, auch nachträglich. Massgeschneidert und auf Ihre Wünsche angefertigt.



Senkrechtmarkisen

Blendschutz, Windschutz, Sichtschutz, Regenschutz

- Aufgesetzt: seitlich oder unterhalb des Querprofils
- Mit ZIP Reissverschluss System
- Trendige Farben
- Blickdichtes Tuch oder Tuch mit Sicht nach aussen
- Grosses Sortiment an Farben und Materialien

Schiebeläden*


Gestaltungselement mit Funktion als Sichtschutz und Wetterschutz allgemein.

Farbwahl

12 Standardfarben stehen zur Auswahl.
RAL Farben gegen Aufpreis.




*Weitere Infos dazu in separatem Flyer.



Wasserablauf


Unsichtbar in den Stützen integriert.



Beleuchtung

LED Streifen sind in Dachrinne integriert, dimmbar und erhältlich in Weisslicht oder RGB.

Indirekte Beleuchtung



Streifen 90 Grad nach unten gerichtet

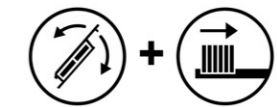
Lamellen

Platzbedarf Lamellenpaket

Ca. 25 % der Gesamtfläche bei offenen Lamellen. Hängt von der Lamellenauswahl ab.

Funktion Lamellen

Bei dieser Cabrio-Variante sind das unabhängige Schwenken der Lamellen bis 115 Grad und das Zusammenschieben zu einem Lamellenpaket in einem Produkt vereint.



Verglasungen*

Auch nachträglich können S-Design Lamellendächer mit einer Festverglasung, Glas-Schiebeanlage oder Glas-Faltwand ausgebaut werden.

Überzeugende Argumente

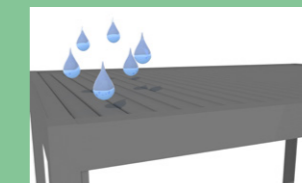
Sonnenschutz

Volle Flexibilität bei jedem Sonnenstand. Die Lamellen können unabhängig voneinander geschwenkt und zusammengeschoben werden.



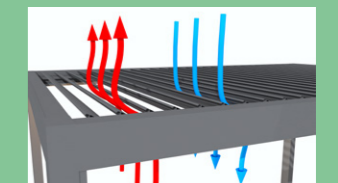
Regenschutz

Die geschlossenen Lamellen sind regensicher. Das Wasser wird in den integrierten und unsichtbaren Ablaufrinnen abgeleitet.



Luftzirkulation

Angenehmes Mikroklima: Durch leichtes Öffnen der Lamellen entsteht ein natürlicher Luftstrom, der die Lamellen von unten nach oben passiert.



Weitere Optionen



Steuerungen

Per Funk

- Bei Wetterwechsel werden die Lamellen automatisch geschlossen
- Direkt verbunden mit dem Regensensor

Per App

- Zur Steuerung vorhandener Beschattungen, Lamellen, Fenster und Lampen
- Einfache Bedienung und Überwachung der Terrasse

Isolierte Lamellen

Die Hohllamellen sind standardmässig isoliert und haben eine schalldämmende Wirkung.

Lautsprecher

Perfekter Sound mit fix montierten Lautsprechern, erhältlich in den Farben Weiss und Schwarz.



Steckdosen

Keine losen Kabel dank eingebauter Steckdosen, erhältlich in den Farben Schwarz, Grau, Alu und Weiss.



Thermogreen AG | Kaiserstuhlstrasse 2 | 8154 Oberglatt ZH
T +41 44 850 67 69 | info@thermogreen.ch

www.thermogreen.ch