

S-Design
Glasdach
SGL Cube



Minimalistische Ansichten

Dachsystem

Aufgrund der fehlenden Dachneigung eignet es sich hervorragend bei niedrigen Anschlusshöhen (am Haus). Ein weiterer Pluspunkt: Es kann auch freistehend gebaut werden. Das Regenwasser wird über das gewölbte Glas in die Sparren und Stützen abgeleitet.

Stützenform

Nur eckig erhältlich.

Senkrechtmarkisen


Blendschutz, Windschutz, Sichtschutz, Regenschutz

- Seitlich oder unten aufgesetzt
- Mit ZIP Reissverschluss System
- Trendige Farben
- Blickdichtes Tuch oder Tuch mit Sicht nach aussen
- Grosses Sortiment an Farben und Materialien

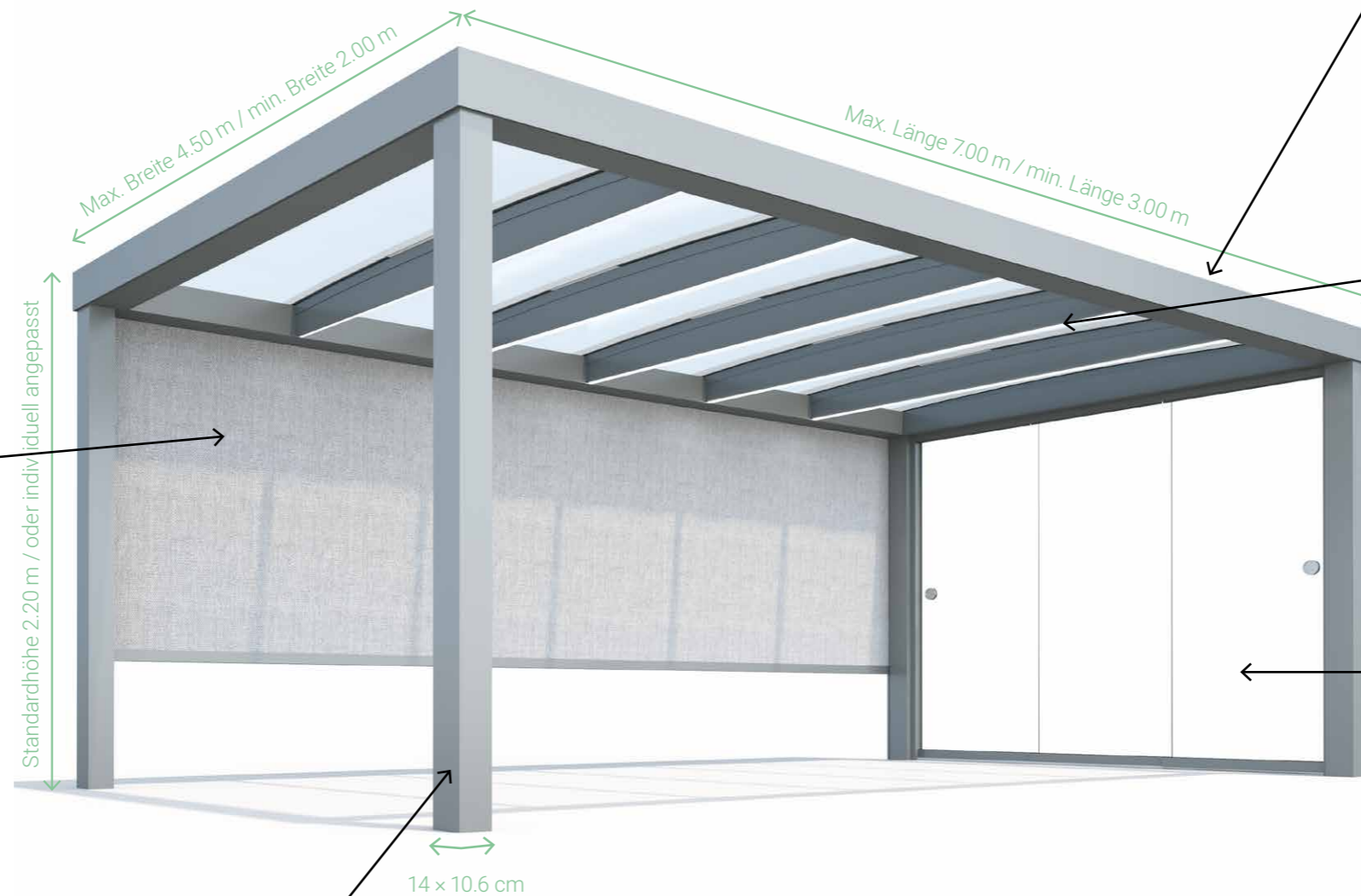
Max. Breite 6.00 m

Farbwahl

4 Standardfarben glatt stehen zur Auswahl. RAL und Sonderfarben gegen Aufpreis.




*Weitere Infos dazu in separatem Flyer.



Wasserablauf

Unsichtbar in den Stützen integriert. Durch ein Aufklipp-Profil jederzeit für den Unterhalt zugänglich.



Dachbeschattung

Sie sorgen bei jedem Sonnenstand für das ideale Mikroklima. Die Beschattungen werden über Funkhandsender oder Taster bedient. Die Stoffe sind hochentwickelte Hightech Produkte in vielen trendigen Farben.

Max. Dimensionen:

WD600: 7.00 x 6.00 m

WD600 gekoppelt: 8.00 x 6.00 m

Durch teilen der Anlage ist jede Dimension möglich.

Beleuchtung

LED Spots



Direkt in den Sparren integriert.

Verglasungen*

Auch nachträglich können S-Design Glasdächer mit Festverglasungen, Glas-Schiebesystemen mit und ohne Rahmen sowie Glasfaltwänden mit Rahmen ausgebaut werden.

Überzeugende Argumente

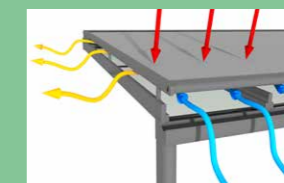
Ausbaufähig

Dank vorbereiteten Anschlüssen können S-Design Glasdächer jederzeit mit Beschattungen, Verglasungen oder LED Streifen oder Spots ausgebaut werden.




Luftzirkulation

Die Dachbeschattung wird mit Abstand zum Glasdach montiert, damit die Luft zirkulieren kann. Die Glasfläche erwärmt sich folglich weniger, ein Hitzestau wird verhindert.



Schneelasten

Durch die starken Aluminiumprofile sind Schneelasten je nach Dachgrösse bis 350 kg/m² problemlos möglich.



Weitere Optionen

Steuerungen



Per Funk

Bei Wetterwechsel fährt Ihre Senkrechtmarkise oder Dachbeschattung automatisch ein oder aus. Der Antrieb wird direkt an der Wetterstation angeschlossen.



Per App

- Zur Steuerung vorhandener Beschattungen, Fenster, LEDs
- Einfache Bedienung und Überwachung der Terrasse

Modularer Aufbau

Ob angebaut oder freistehend: Basismodule können beliebig gekoppelt werden, auch nachträglich. Massgeschneidert und auf Ihre Wünsche angefertigt.



Thermogreen AG | Kaiserstuhlstrasse 2 | 8154 Oberglatt ZH
T +41 44 850 67 69 | info@thermogreen.ch

www.thermogreen.ch